



**KAUNO ALGIO ŽIKEVIČIAUS SAUGAUS VAIKO MOKYKLOS DIREKTORIUS**

**ĮSAKYMAS  
DĖL KAUNO ALGIO ŽIKEVIČIAUS SAUGAUS VAIKO MOKYKLOS 2025 METŲ  
VEIKLOS PLANO VYKDYMO ATASKAITOS**

2026 m. sausio 30 d. Nr. V-47  
Kaunas

Vadovaudamasi Mokyklos nuostatais, patvirtintais 2025 m. vasario 18 d. Kauno miesto savivaldybės tarybos sprendimu Nr. T-40 „Dėl Kauno Algio Žikevičiaus saugaus vaiko mokyklos nuostatų patvirtinimo“, ir 2026 m. sausio 30 d. Mokyklos tarybos posėdžio protokolo Nr. 1, nutarimu,

t v i r t i n u pridedamą Algio Žikevičiaus saugaus vaiko mokyklos 2025 metų veiklos plano vykdymo ataskaitą.

Direktorė

Rasa Šerpytienė



edukacinių programų atnaujinimui, psichologinės pagalbos mokyklų bendruomenėms teikimui, saugios ir modernios, ugdymosi motyvaciją skatinančios aplinkos mokiniams ir mokytojams kūrimui. Saugaus vaiko mokykla yra vienintelė tokio pobūdžio mokykla Lietuvoje, siekianti papildymui, praturtinti ir pagilinti ugdymą saugaus eismo, ekologijos, krašto pažinimo, sveikos gyvensenos žiniomis, vykdanči žalingų įpročių, konfliktų, patyčių, smurto, priklausomybių prevenciją, mokinių amžių atitinkantį lytiškumo ugdymą, organizuojanti psichologo konsultacijas ir užsiėmimus Kauno miesto ugdymo įstaigų mokiniams, jų tėvams, mokytojams. Mokyklos psichologų komanda yra sukūrusi ir vykdo vienintelį Lietuvoje socialinio emocinio ugdymo programas, algoritmą, kurio esmė yra nustatyti ir įvertinti problemas miestų mokyklų bendruomenių tikslinėse grupėse ir taikyti prevencinių paslaugų paketą, siekiant pagerinti vaiko gerovės klimatą. Šiuose užsiėmimuose 2025 m. lankėsi 6889 asmenys (6624 mokiniai, 156 tėvai, 126 mokytojai). Pagal bendrojo ugdymo mokyklų poreikį trumpalaikėse (2-3 val.) socialinių ir emocinių kompetencijų ugdymo programose dalyvavo 4205 mokiniai, karjeros planavimo ir lyderystės užsiėmimuose - 80 mokinių, teikta pagalba 50-čiai mokinių iš socialiai jautrių šeimų.

Įgyvendinamų neformaliojo švietimo programų (toliau – NVŠ) skaičius 100 procentų atitiko strateginiame plane numatytų programų skaičių - ugdymas vyko pagal 21 NVŠ programą. Iš jų: 3 skirtos 9-12 klasių mokiniams, 5 - 5-8 klasių mokiniams, 13 – 1-4 klasių mokiniams.

2025 m. spalio 1 d. lankė 1069, metų pabaigoje – 1181 mokiniai ( iš jų 28 lankė 2 arba 3 programas). Vienam mokykloje dirbančiam pedagogui tenkantis vaikų skaičius buvo 16,4.

NVŠ mokinio krepšelio tikslinį finansavimą gaunančių mokinių skaičius 2025 m. gruodžio 30 d. buvo 77,56 proc., gauta 174 665,00 eur; mokinių, baigusiu programą, dalis nuo visų programose dalyvavusių mokinių - 91,82 proc.

2025 m. popamokinių veiklų lankomumo apskaitos informacinę sistemą naudoja visi mokyklos mokytojai. efektyvus panaudojimas“. Sistemoje pažymėtų lankytų užsiėmimų dalis nuo bendro užsiėmimų skaičiaus siekė 82,70 proc.; faktinė lankomumo, žymėto kortele, dalis – 77,30 proc. Sutartis per mokslo metus (lyginant 2024 m. spalio 1 d. ir 2025 m. gegužės 30 d.) savo noru nutraukiančių mokinių procentinė dalis - 8,89 proc.

Žmogaus saugos, ekologinės savimonės ir pažinimo, pilietiškumo ir krašto pažinimo, sveikos gyvensenos veiklos kryptių projektuose/renginiuose dalyvavo 5000 Kauno miesto mokinių; edukaciniuose užsiėmimuose - 3511 vaikų.

2025 m. buvo sudaryta 19 sutarčių su bendrojo ugdymo įstaigomis dėl patalpų nuomos. Visoms nuomojamoms patalpoms įsigyti leidimai-higienos pasai. Sudarytos sąlygos ugdytis

socialinių sunkumų patiriančių šeimų vaikams (10), vaikams turintiems negalią (76), karo pabėgėlių ukrainiečių vaikams (51).

2025 m. spalio mėnesį, siekiant išsiaiškinti mokinių ugdymo(si) kokybę, saviraiškos poreikius, tenkinančią ugdymo(si) įvairovę, mokinių motyvacinį mokymo(si) lygmenį buvo atliktas Saugaus vaiko mokyklos neformaliojo vaikų švietimo programos lankančių mokinių tėvų (globėjų, rūpintojų) nuomonės tyrimas apie ugdymą, saviraišką, motyvaciją, informavimą ir kt. 94,17 proc. mokinių tėvų (globėjų, rūpintojų) teigia, kad ugdymas mokykloje organizuojamas labai gerai ir gerai; 94,4 proc. mokinių tėvų (globėjų, rūpintojų) labai gerai ir gerai vertina mokyklos ir mokytojų teikiamą informaciją; 87,78 proc. labai gerai ir gerai vertina tėvų (globėjų, rūpintojų) nuomonės svarbą mokykloje; 94,4 proc. tėvų (globėjų, rūpintojų) labai gerai ir gerai vertina mokyklos taisyklių aiškumą.

Ugdymo proceso patrauklumui didinti, didelis dėmesys buvo skiriamas NVŠ programų užsiėmimų, konkursų organizavimui kitose edukacinėse aplinkose. 2025 m. 20,10 proc. NVŠ programų užsiėmimų vyko kitose edukacinėse aplinkose: muziejuose, parkuose, respublikos kultūrinėse ir istorinėse aplinkose.

Įgyvendinti 5 projektai. Miesto, respublikiniuose, tarptautiniuose konkursuose, olimpiadose, varžybose. Laureatais ir prizininkais tapusių mokinių skaičius ir dalis yra 1 proc. nuo visų lankančių NVŠ programų mokinių skaičiaus.

Saugios, sveikos, modernios ir šiuolaikiškos ugdymo(si) aplinkos buvo pasiektos remontuojant mokyklos vidaus aplinkas bei didelį dėmesį skiriant ugdymo priemonių įsigijimui: 2025 m. iš Mokyklos sutaupyty lėšų (26 971,29 eur) buvo atliktas II a. holo remontas, įrengtos Armstrong lubos, pakeisti šviestuvai, pakeistos 4 kabinetų durys, naujai įrengtas dokumentų specialisto kabinetas bei perdažyti 2 metodiniai kabinetai ir kt.

Savivaldybės lėšomis (12000,00 eur) buvo įsigyti 2 kompiuteriai, 8 sensoriniai davikliai ir 2 širdies ritmo matuokliai, kuriuos savo darbe naudoja mokyklos psichologai, siekdami parodyti mokiniams streso valdymo galimybes ir būdus; savivaldybės lėšomis (2000,00 eur) buvo įsigyta 11 telefonų, kurie skirti popamokinių veiklų lankomumo apskaitos informacinėje sistemoje vykdyti NVŠ programų lankomumo apskaitą; NVŠ mokinio krepšelio lėšomis įsigyti 2 spausdintuvai, 3 planšetės, 1 projektorius, 2 televizoriai, 5 muzikos kolonėlės, 1 treniruoklis, nupirkta stalo ir lauko žaidimų, įv. kūrybinių priemonių, sporto bei žaidimų prekių ir kt.

Problema išlieka mokyklos pastato renovacija ir sporto salės remontas bei senas mokyklos mikroautobusas.

### III SKYRIUS

#### ATASKAITINIO LAIKOTARPIO VEIKLOS TIKSLŲ ĮGYVENDINIMAS IR VEIKLOS REZULTATAI

3.1. Informacija apie įstaigos veiklos tikslų įgyvendinimą ir veiklos rezultatus pateikiama prie veiklos ataskaitos pridedamame priede, kuris parengtas pagal Kauno miesto savivaldybės administracijos skyriui priskirtos biudžetinės ar viešosios įstaigos metų veiklos plano vykdymo ataskaitos formą, patvirtintą Kauno miesto savivaldybės mero 2024 m. lapkričio 15 d. potvarkiu Nr. M-1341 „Dėl Kauno miesto savivaldybės biudžetinių įstaigų ir viešųjų įstaigų (išskyrus sveikatos priežiūros įstaigas), kurių savininkė yra Kauno miesto savivaldybė, metinių veiklos planų ir jų vykdymo ataskaitos formų patvirtinimo“.

3.2. Įstaigos prioritetinės veiklos rezultatų palyginimas su praėjusiu ataskaitiniu laikotarpiu:

Metų prioritetinė veikla	Planinis pokytis (vertinimo kriterijus, matavimo vienetas)	Ataskaitinių metų faktinė reikšmė	Praėjusių ataskaitinių metų faktinė reikšmė	Pokytis, proc.	Komentaras
Popamokinių veiklų lankomumo apskaitos informacinės sistemos efektyvus panaudojimas	Lankyčių pamokų/užsiėmimų dalis nuo bendro pamokų/užsiėmimų skaičiaus (proc.)	82.70	85.10	97.18	
	Faktinė lankomumo, žymėto kortele, dalis (proc.)	77.30	84.57	91.40	

3.3. Įstaigos veiklos rezultatų palyginimas su praėjusiu ataskaitiniu laikotarpiu:

Veiklos sritis, tema, metinis veiksmas / darbas	Pagrindinis vertinimo kriterijus, matavimo vienetas	Ataskaitinių metų faktinė reikšmė	Praėjusių ataskaitinių metų faktinė reikšmė	Pokytis, proc.	Komentaras
ŽMOGIŠKIEJI IŠTEKLIAI					

<p>I. Personalo valdymas</p> <p>1. Užtikrinti personalo darbo veiksmingumą, racionalų turimų pareigybių ir etatų paskirstymą numatytų funkcijų atlikimui:</p> <p>1.1. pareigybių skaičius atitinka patvirtintą pedagoginių ir nepedagoginių pareigybių skaičių;</p> <p>1.2. organizuoti trūkstamų darbuotojų, atitinkančių kvalifikacinius reikalavimus reikiamai pareigybei paiešką.</p> <p>2. Stiprinti darbuotojų motyvavimo sistemą:</p> <p>2.1 organizuoti individualius pokalbius su kiekvienu darbuotoju, sutariant dėl svarbiausių darbų ir veiklos rezultatų, atlikti darbuotojų metinės veiklos vertinimą, skiriant finansinį skatinimą;</p>	Užimtų pareigybių dalis (proc.)	94.78	93.90	100.94	
	Pedagoginių pareigybių dalis nuo patvirtintų pareigybių (proc.)	72.64	73.50	98.82	Dalis pedagoginių etatų neužimta dėl pedagoginių darbuotojų trūkumo
	Paslaugas teikiančių pagalbos specialistų skaičius (žm. sk.)	8	8	100.00	
	Bendras pedagoginių darbuotojų skaičius (tarp jų ir vadovai, tenkantis vienam vaikui (mokiniui) (žm. sk.)	0,06	0,06	100.00	
	Darbuotojų kaitos indeksas (proc.)	7.86 str.	6.80	88.24	Darbo sutartis nutraukė 7 darbuotojai: 2 – dėl išėjimo į pensiją; 5 - dėl padidėjusio darbo krūvio pagrindinėje darbovietėje.

<p>2.2. viešinti informaciją apie mokyklos darbuotojų pasiekimus, apdovanojimus.</p> <p>3. Pagerinti darbuotojų darbo ir poilsio sąlygas:</p> <p>3.1. gerinti darbuotojų darbo sąlygas, aprūpinat reikiamomis ugdymo, darbo ir asmeninėmis saugos priemonėmis;</p> <p>3.2. įvertinti ir užtikrinti darbo vietų atitiktį higienos normų reikalavimams, užtikrinti darbo ir poilsio režimo reikalavimų laikymąsi.</p>					<p>Priimti buvo 11 darbuotojų. Iš jų: 9 mokytojai ir 2 psichologai (vietoje vaiko priežiūros atostogose esančių darbuotojų pavadavimui)</p>
<p>II. Kvalifikacijos tobulinimas</p> <p>1. Vykdyti pedagogų kvalifikacijos tobulinimą ugdymo kokybės požiūriu:</p> <p>1.1. atlikti mokyklos pedagogų kvalifikacijos tobulinimo poreikio tyrimą;</p> <p>1.2. parengti ir įgyvendinti pedagogų kvalifikacijos tobulinimo planą;</p>	<p>Kvalifikaciją tobulinusių darbuotojų dalis (proc.)</p>	<p>90</p>	<p>158.00</p>	<p>56.96</p>	<p>Visi mokyklos darbuotojai 2025 m. kvalifikaciją tobulino privalomuose pilietiškumo, nacionalinio saugumo ir pilietinio pasipriešinimo mokymuose. Vienam pedagogui vidut. teko</p>

<p>1.3. vykdyti sistemingą kvalifikacijos tobulinimo stebėseną;</p> <p>1.4. organizuoti dalijimosi gerąja patirtimi renginius, pasidalinant informacija iš lankytų seminarų, mokymų;</p> <p>1.5. tobulinti mokytojų IKT raštingumą, aktyvių, pažangių ugdymo metodų panaudojimo, mokinio vertinimo kompetencijas.</p>					<p>3.43 kvalifikacijos tobulinimo dienos: 15 proc. pedagogų tobulino skaitmeninio raštingumo kompetenciją, kiti - emocinio intelekto, kritinio mąstymo, mokymo įvairovės valdymo, įtraukiojo ugdymo, aplinkosaugos, kūrybinio mąstymo ir kt. kompetencijas.</p> <p>Kvalifikacijos tobulinimui naudotos mokyklos (950.00 eur) ir darbuotojų asmeninės lėšos.</p>
FINANSAI					
<p>Gautos lėšos</p> <p>1. Tobulinti finansinių išteklių planavimo ir racionalaus jų</p>	<p>įstaigos uždirbtų metinių pajamų dalis nuo metinio įstaigos biudžeto (proc.)</p>	1.74	4.50	38.67	<p>2025 m. už teikiamas paslaugas įstaiga surinko</p>

<p>panaudojimo sistema:</p> <p>1.1. parengti įstaigos biudžeto projektą, pagrįstą skaičiavimais ir išvadomis;</p> <p>1.2. racionaliai vykdyti įstaigos biudžetą,</p>					<p>61.658.00 eurų. Iš viso nuo savivaldybės 1 586 711 biudžeto gautų lėšų, tai sudaro proc.</p>
<p>įgyvendinant veiklos planą;</p> <p>1.3. vykdyti įmokų už teikiamas paslaugas įsiskolinimų prevenciją;</p> <p>1.4. mokyklos interneto svetainėje ir kitais būdais viešinti informaciją apie išnuomotas ir nuomotinas patalpas.</p> <p>2. Racionaliai panaudoti papildomus finansavimo šaltinius, ieškant alternatyvių finansinių išteklių šaltinių:</p> <p>2.1. pritraukti GPM 1,2 proc. paramos lėšas;</p> <p>2.2. dalyvauti NVŠ programų tikslinio finansavimo projekte.</p>	<p>įstaigos pritrauktos lėšos (Eur)</p>	<p>174 655</p>	<p>139 561</p>	<p>125.00</p>	<p>Padidėjo tėvų, skiriančių NVŠ krepšelio lėšas skaičius bei įstaigos pajamos. 2025 m. NVŠ tikslinio finansavimo lėšas gaunančių mokinių procentinė dalis nuo visų NVŠ vykdomose programose dalyvaujančių mokinių skaičiaus 2024-12-30 d. duomenimis buvo 77,56 proc.</p>
	<p>įstaigos vidutinė projektinio finansavimo</p>	<p>0</p>	<p>0</p>	<p>0</p>	

	paraiškoms laimėtų lėšų suma (Eur)				
II. Išlaidos	Per ataskaitinius metus panaudotų asignavimų dalis nuo patvirtintų metinių asignavimų (proc.)	100.00	99.13	99.13	
1. Planuoti prekių, paslaugų, darbų poreikį:	Per ataskaitinius metus panaudotų biudžeto asignavimų dalis nuo patvirtintų metinių biudžeto asignavimų (proc.)	100	100	100.0	
1.1. parengti mokyklos biudžeto sąmatų projektus, pagrįstus skaičiavimais ir analize;	Per ataskaitinius metus panaudotų asignavimų iš įstaigos įmokų pajamų dalis nuo patvirtintų asignavimų iš įstaigos įmokų pajamų (proc.)	78.62	77.50	101.14	Įstaigos įmokų lėšos 2025 buvo taupomos tikslingai, numatant, kad 2025 m. būtų atlikti planuojami įstaigos vidaus ir darbai: suremontuoti 2 a. holas: glaistytos ir nudažytos sienos, įrengtos Armstrong lubos, pakeisti šviestuvai, pakeistos 4 kabinetų
1.2. atsakingai naudoti savivaldybės biudžeto skirtus asignavimus;					
1.3. nustatytais terminais ir tvarka atlikti asignavimų perskirstymus (esant poreikiui);					
1.4. kiekvieną ketvirtį atlikti biudžeto faktinio įvykdymo analizę;					
1.5. parengti ir esant būtinybei koreguoti viešųjų pirkimų planą.					
2. Užtikrinti sistemingą vidaus kontrolę:					
2.1. atlikti mokyklos vidaus kontrolės (įskaitant finansų kontrolę) vertinimą;					
2.2. teikti teisės aktais numatytą teisingą ir išsamią informaciją apie					

mokyklos finansinę ir kitą veiklą; 2.3. vykdyti viešųjų pirkimų kontrolę.					durus; naujas įrengtas dokumentų specialisto kabinetas bei perdažyti 2 metodiniai kabinetai ir kt.;
--	--	--	--	--	---

#### IV SKYRIUS

### KAUNO MIESTO SAVIVALDYBĖS ADMINISTRACIJOS CENTRALIZUOTO VIDAUS AUDITO SKYRIAUS, KAUNO MIESTO SAVIVALDYBĖS KONTROLĖS IR AUDITO TARNYBOS, KITŲ INSTITUCIJŲ PATIKRINIMO IŠVADOS

Kauno miesto savivaldybės administracijos centralizuoto vidaus audito skyriaus, kontrolės ir audito tarnybos, kitų institucijų patikrinimų nebuvo atlikta.

#### V SKYRIUS

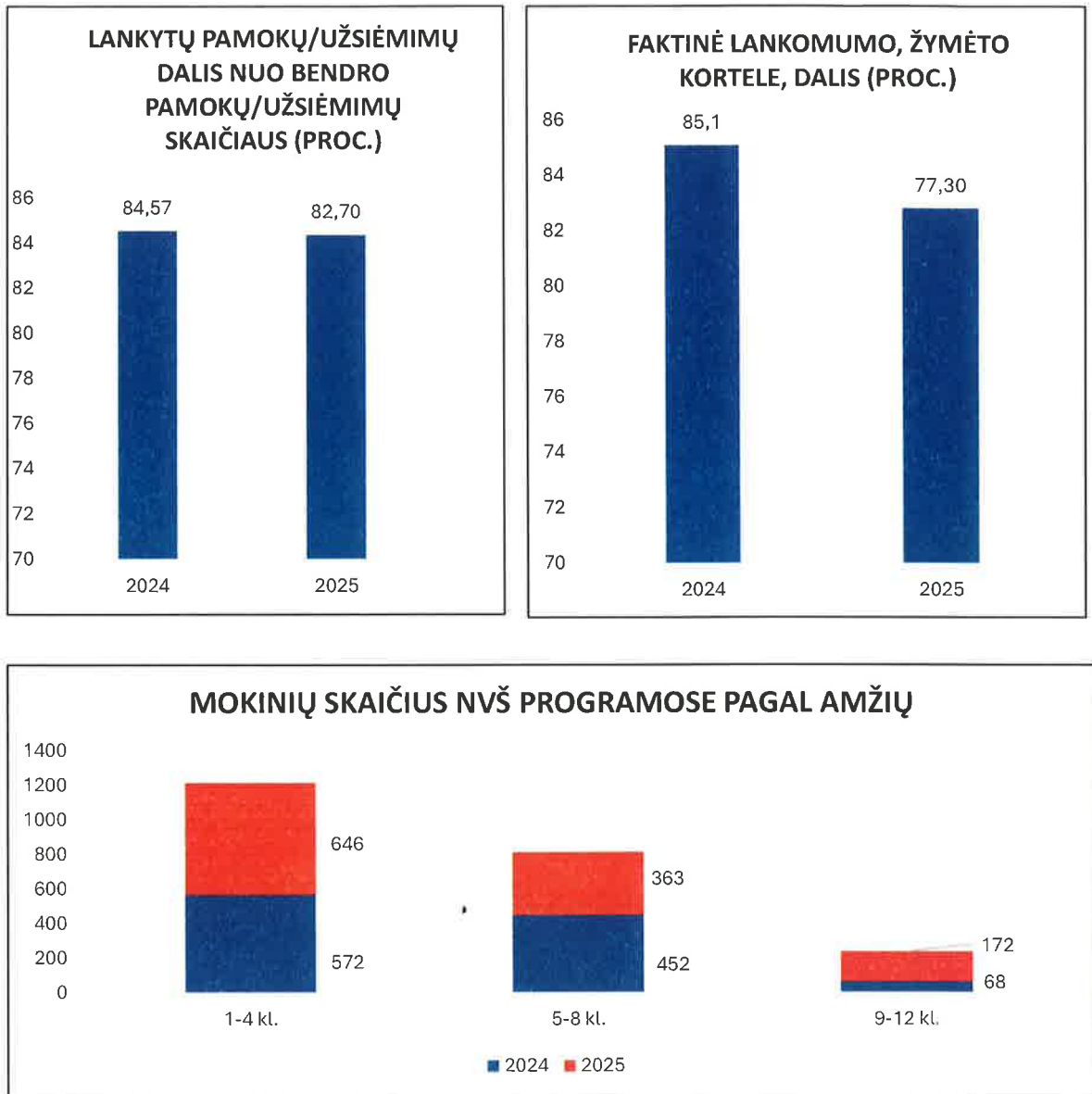
### KITA SVARBI SU ĮSTAIGOS VEIKLA SUSIJUSI INFORMACIJA

Lietuvos sveikatos mokslų universiteto (toliau - LSMU) ir Vytauto Didžiojo universiteto (toliau – VDU) psichologijos studentai atlieka praktiką. 2025 m. VDU ir LSMU 21 studentas atliko bakalauro arba magistro studijų praktiką. 2 iš praktiką atlikusių studentų liko mokykloje savanoriauti.

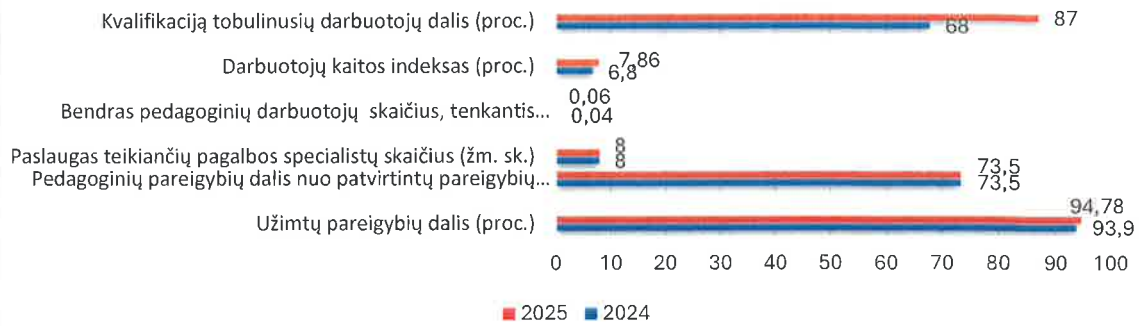
Vykdoma gerosios patirties sklaida. Šalies mokytojams suteikta galimybė susipažinti su Saugaus vaiko mokyklos gamtosaugine veikla. Bendradarbiaujant su Vilniaus lopšeliu-darželiu „Pasaka“ Vilniuje buvo organizuota respublikinė mokytojų teorinė-praktinė konferencija „Vaikų gamtamokslinis patirtinis ugdymas(is) per praktines veiklas“. Aptartos naujausios iniciatyvos, priemonės bei pasidalyta praktinėmis įžvalgomis, kaip efektyviau organizuoti gamtosauginio ugdymo procesą.

2025 m. Pasirašyta jungtinės veiklos sutartis su Kauno miesto savivaldybės administracija dėl projekto „Švietimo pagalbos ir koordinuotai teikiamų paslaugų užtikrinimas Kauno mieste“ vykdymo. Parengta projekto dalis, susijusi su specialiųjų poreikių turinčiais Kauno miesto bendrojo

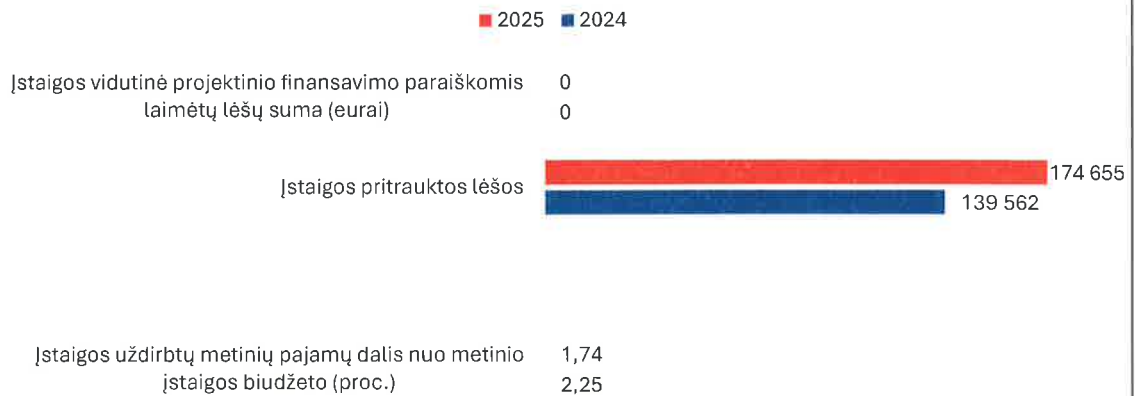
ugdymo įstaigų mokiniais, jų tėvais, koordinuotai teikti kompleksines paslaugas: formuojamos elgesio korekcijų ir emocinio augimo grupės, vykdomi užsiėmimai su vaikais turintiems SUP, jų tėvais. Veiklos modelis nuo 2023 m. yra išbandytas Saugaus vaiko mokyklos psichologų ir yra mokslškai pagrįstas tarptautiniais pavyzdžiais, pritaikytas Lietuvos kontekstui. Jo taikymą stebi ir vertina VDU ir Lietuvos sporto universiteto mokslininkai.



## PERSONALO VALDYMAS

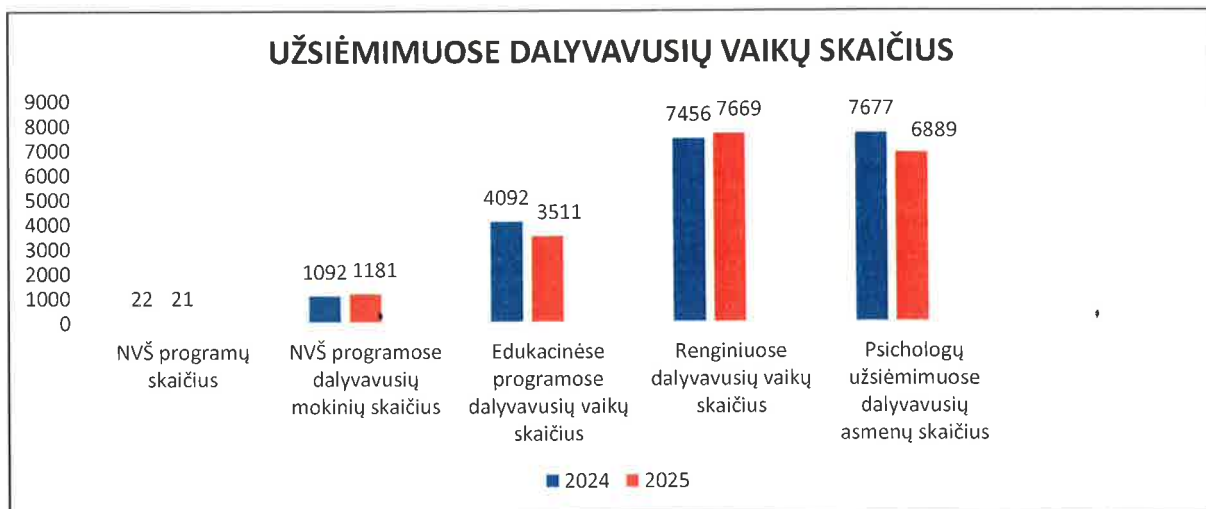
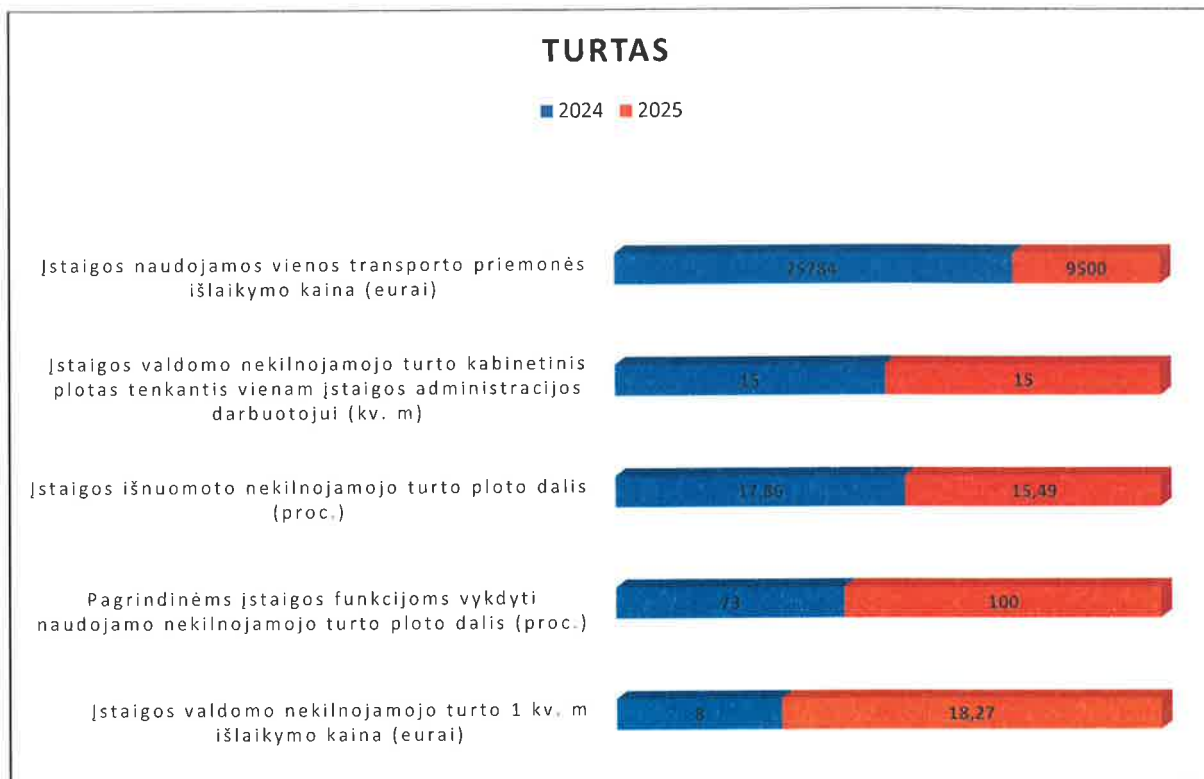


## ĮSTAIGOS UŽDIRBTOS IR PRITRAUKTOS LĖŠOS



## IŠLAIDOS





Direktorė

Rasa Šerpytienė

PATVIRTINTA  
Kauno Algio Žikevičiaus saugaus vaiko  
mokyklos 2026 m. sausio 30 d.  
direktoriaus įsakymu Nr. V-47

**KAUNO MIESTO SAVIVALDYBĖS ADMINISTRACIJOS SKYRIUI PRISKIRTOS ĮSTAIGOS KAUNO ALGIO ŽIKEVIČIAUS  
SAUGAUS VAIKO MOKYKLA**

**2025 METŲ VEIKLOS PLANO VYKDYMO ATASKAITA**

Metų prioritetinė veikla, įvykdymo informacija	Planinis pokytis (vertinimo kriterijus, matavimo vienetas)	Planinė reikšmė	Faktinė reikšmė	Įvykdymo procentas	Komentaras
1. Popamokinių veiklų lankomumo apskaitos informacinės sistemos efektyvus panaudojimas	Lankyčių pamokų/užsiėmimų dalis nuo bendro pamokų/užsiėmimų skaičiaus, Proc.	80.00	82.70	103.38	Vertinimo kriterijus skirtas įvertinti mokinių lankomumo kokybę. Vertinimo kriterijus apskaičiuojamas: lankyčių pamokų skaičius padalinamas iš bendro programai skirtų pamokų ar užsiėmimų skaičiaus ir padauginamas iš 100
	Faktinė lankomumo, žymėto kortele, dalis, Proc.	80.00	77.30	96.63	Vertinimo kriterijus skirtas įvertinti mokinių lankomumo kokybę ir užtikrinti saugumą. Vertinimo kriterijus apskaičiuojamas: lankyčių pamokų, užsiėmimų, pažymėtų kortele, skaičius padalinamas iš bendro lankyčių pamokų, užsiėmimų ir padauginamas iš 100

Veiklos sritis, tema, metinis veiksmas / darbas, įvykdymo informacija	Pagrindinis vertinimo kriterijus, matavimo vienetas	Planinė reikšmė	Faktinė reikšmė	Įvykdymo procentas	Sudėtinis vertinimo kriterijus, matavimo vienetas	Faktinė reikšmė	Komentaras
<b>ŽMOGIŠKIEJI IŠTEKLIAI</b>							

<p>I. Personalo valdymas</p> <p>1. Užtikrinti personalo darbo veiksmingumą, racionalų turimų pareigybių ir etatų paskirstymą numatytų funkcijų atlikimui.</p> <p>2. Stiprinti darbuotojų motyvavimo sistemą.</p> <p>3. Pagerinti darbuotojų darbo ir poilsio sąlygas</p>	<p>Užimtų pareigybių dalis, Proc.</p>	<p>100.00</p>	<p>94.78</p>	<p>94.78</p>	<p>Bendras patvirtintų pareigybių skaičius, Vnt.</p>	<p>55.75</p>	
					<p>Neužimtų pareigybių skaičius, Vnt.</p>	<p>2.91</p>	<p>Keliems darbuotojams nutraukus darbo sutartis, liko neužimtų etatų. 2025 m. rudenį įvyko konkursai laisvoms pareigybių vietoms užimti. 2025 m. gruodžio 31 d. neužimta 0,5 vairuotojo etato ir 0,57 mokytojo etato.</p>
<p>I. Personalo valdymas</p>	<p>Pedagoginių pareigybių dalis nuo patvirtintų pareigybių, Proc.</p>	<p>80.00</p>	<p>72.64</p>	<p>90.80</p>	<p>Nepedagoginių pareigybių skaičius, Vnt.</p>	<p>9.00</p>	
<p>I. Personalo valdymas</p>	<p>Paslaugas teikiančių pagalbos specialistų skaičius, Asm.</p>	<p>8.00</p>	<p>8.00</p>	<p>100.00</p>	<p>Pareigybės dalis, tenkanti vienam pedagoginiam darbuotojui, Proc.</p>	<p>0.56</p>	
					<p>Mokytojo padėjėjų švietimo įstaigoje skaičius, Asm.</p>	<p>0.00</p>	
					<p>Švietimo įstaigoje dirbančių psichologų skaičius, Asm.</p>	<p>8.00</p>	
					<p>Švietimo įstaigoje dirbančių specialiųjų pedagogų skaičius, Asm.</p>	<p>0.00</p>	

							Švietimo įstaigoje dirbančių socialinių pedagogų skaičius, Asm.	0.00	
							Švietimo įstaigoje dirbančių logopedų skaičius, Asm.	0.00	
I. Personalo valdymas			0.06	0.03	56.67		Vienam vaikui (mokiniui) tenkantis pedagogų skaičius, Asm.	0.06	
							Bendras pedagoginių darbuotojų skaičius (tarp jų ir vadovai), tenkantis vienam vaikui (mokiniui), Asm.		
I. Personalo valdymas			6.00	7.86	131.00		Darbuotojų kaitos indeksas, Proc.	7.00	
							Per metus priimtų darbuotojų skaičius, Asm.	13.00	
							Vidutinis dirbančių darbuotojų skaičius, Asm.	89.00	
II. Kvalifikacijos tobulinimas			70.00	158.00	225.71		Kvalifikaciją tobulinusių darbuotojų skaičius, Asm.	87.00	Visi mokyklos darbuotojai kvalifikaciją tobulino privalomuose pilietiškumo, nacionalinio saugumo ir pilietinio pasipriešinimo mokymuose.
1. Vykdyti pedagogų kvalifikacijos tobulinimą ugdymo kokybės požiūriu.							Kvalifikaciją tobulinusių darbuotojų skaičius, Proc.	15.00	
							Kvalifikacijos tobulinimosi dienų, tenkančių vienam pedagogui, skaičius, Vnt.	3.43	



I. Gautos lėšos	Istaigos pritrauktos lėšos, Eur	178.640 .00	174.665, 00	97.77	Gautos projektinio finansavimo lėšos veikai, Eur	174655.00	
					Gauta parama pinigais, Eur	0.00	
					Gauta parama paslaugomis ir turtu, Eur	0.00	
					Gautos lėšos infrastruktūros ir turto atnaujinimo investicijų projektams įgyvendinti, Eur	0.00	
I. Gautos lėšos	Istaigos vidutinė projektinio finansavimo paraiškoms laimėtų lėšų suma, Eur	4.000.00	0.00	0.00	Istaigos pateiktų projektinio finansavimo paraiškų skaičius, Vnt.	0.00	Žmogiška klaida suvedant planines reikšmes.
					Patenkintų istaigos pateiktų projektinio finansavimo paraiškų skaičius, Vnt.	0.00	
					Patenkintų istaigos pateiktų projektinio finansavimo paraiškų suma, Eur	0.00	
					Nepatenkintų istaigos pateiktų projektinio finansavimo paraiškų suma, Eur	0.00	
II. Išlaidos	Per ataskaitinius metus panaudotų asignavimų dalis nuo patvirtintų metinių asignavimų, Proc.	100.00	99.13	99.13	Metinės istaigos išlaidos, Eur	1883322.77	
1. Planuoti prekių, paslaugų, darbų poreikį.					Patvirtinti istaigos metiniai asignavimai, Eur	1648363.37	
2. Užtikrinti sistemingą vidaus kontrolę.							



II. Išlaidos	Per ataskaitinius metus panaudotų biudžeto asignavimų dalis nuo patvirtintų metinių biudžeto	100.00	99.13	99.13	Patvirtinti savivaldybės biudžeto asignavimai, Eur	1586711.00	
					Panaudoti biudžeto asignavimai metinėms įstaigos išlaidoms, Eur	1586711.00	
II. Išlaidos	Per ataskaitinius metus panaudotų asignavimų iš įstaigos įmokų pajamų dalis nuo patvirtintų asignavimų	100.00	78.62	78.62	Patvirtinti asignavimai iš įstaigos įmokų pajamų metinėms įstaigos išlaidoms, Eur	61652.37	
					Panaudoti asignavimai iš įstaigos įmokų pajamų metinėms įstaigos išlaidoms, Eur	39820.87	
<b>TURTAS</b>							
I. Nekilnojamo turto valdymas	Įstaigos valdomo nekilnojamo turto 1 kv. m išlaikymo kaina, Eur	8.00	18.27	228.38	Įstaigos patikėjimo ar panaudos teise valdomo nekilnojamo turto bendras plotas, Kv. m	7395.03	Įstaigos valdomo nekilnojamo turto plotas m išlaikymo kaina pakilo dėl padidėjusio išsinuomoto nekilnojamojo turto ploto bendrojo ugdymo mokyklose ir nuomojamuose patalpose išaugusių elektros ir kt. paslaugų kainų bei remonto darbo įstaigoje, kurias valdome patikėjimo teise.
1. Užtikrinti racionalų ir tausojančią turto valdymą.							
2. Užtikrinti įstaigos nuomojamų patalpų tausojančią turto valdymą.							
3. Racionaliai paskirstyti įstaigos valdomo nekilnojamojo turto plotą.							

I. Nekilnojamo turto valdymas	Pagrindinėms įstaigos funkcijoms vykdyti naudojamo nekilnojamojo turto ploto dalis, Proc.	73.00	100.00	136.99	4671.95
					0.00
					3.96
					0.00
					2723.08
I. Nekilnojamo turto valdymas	Įstaigos išnuomoto nekilnojamojo turto ploto dalis, Proc.	17.85	15.49	86.78	723.54
					456.79

									456.79		Ištaigos išnuomoto nekilnojamojo turto, naudojamo su ištaigai pavestų funkcijų atlikimu nesusijusiai veiklai, plotas, Kv. m
I. Nekilnojamo turto valdymas	Ištaigos valdomo nekilnojamojo turto (kabinėtų) plotas, tenkantis vienam ištaigos	15.00	15.00	100.00	100.00				306.00		Ištaigos valdomo nekilnojamojo turto (kabinėtų) plotas, Kv. m
<b>PAGRINDINĖ VEIKLA (pagal teisės aktuose nustatytas funkcijas)</b>											
I. Neformaliojo vaikų švietimo organizavimas	Neformaliojo vaikų švietimo veiklose, organizuojamose neformaliojo ugdymo ištaigoje, dalyvaujančių mokinių skaičius, Proc.	100.00	112.00	112.00	112.00				320.00		Mokinių, besimokančių neformaliojo švietimo ištaigos patalpose, skaičius, Asm.
1. Vykdyti neformaliojo vaikų švietimo programų pasirinkimo galimybių bei įvairovės plėtrą.											
2. Sudaryti sąlygas ugdytis kitose edukacinėse aplinkose ir arti gyvenamosios vietos.											
3. Vykdyti pedagoginės pagalbos teikimą ir lankomumo stebėseną.											
4. Sudaryti saugias ir higienos normas atitinkančias ugdymosi sąlygas; atitinkančias ugdymosi sąlygas.											
									861.00		Mokinių, užimtų neformaliojo švietimo veiklomis bendrojo ugdymo mokyklų patalpose, skaičius, Asm.
									0.00		Savivaldybei nepavaldžių ištaigų mokinių, besimokančių neformaliojo švietimo ištaigoje, skaičius, Asm.



I. Gerų ugdymo(si) rezultatų užtikrinimas neformaliojo švietimo programoje	Mokinių, baigusių programą, dalis nuo visų programose dalyvaujančių mokinių skaičiaus, Proc.	89.00	91.11	102.37	Mokinių, baigusių formalųjį švietimą papildančio ugdymo programą, skaičius, Asm.	0.00	
					Mokinių, baigusių neformaliojo švietimo programą, skaičius, Asm.	1076.00	
I. Gerų ugdymo(si) rezultatų užtikrinimas neformaliojo švietimo programoje	Neformaliojo švietimo teikiamų paslaugų kokybę itin palankiai vertinančių paslaugos gavėjų dalis, Proc.	86.00	94.17	109.50	Neformaliojo švietimo paslaugų kokybę neformaliojo švietimo įstaigoje gerai ir labai gerai vertinančių mokinių skaičius, Asm.	95.00	
					Neformaliojo švietimo paslaugų kokybę neformaliojo švietimo įstaigoje gerai ir labai gerai vertinančių mokinių tėvų (globėjų, rūpintojų, tėvių), dalyvavusių apklausoje, skaičius, Asm.	90.00	
I. Gerų ugdymo(si) rezultatų užtikrinimas neformaliojo švietimo programoje	Lankytų neformaliojo švietimo programų pamokų (užsiėmimų) dalis nuo bendro programoms skirtų pamokų (užsiėmimų)	80.00	82.70	103.38	Lankytų formalųjį švietimą papildančio ugdymo programų pamokų skaičius, Vnt.	0.00	
					Lankytų neformaliojo ugdymo programų užsiėmimų skaičius, Vnt.	58747.00	

							Per mokslo metus nutraukusių mokymosi sutartis mokinių dalis nuo bendro jų skaičiaus, Proc.	8.89	
I. Gerų ugdymo(si) rezultatų užtikrinimas neformaliojo švietimo programoje	Įstaigos gautų nominacijų, apdovanojimų ar premijų skaičius, Vnt.	10.00	9.00	90.00	Miesto olimpiadose ir konkursuose dalyvavusių mokinių skaičius, Asm.	29.00			
					Miesto olimpiadose ir konkursuose laimėjusių prizines vietas mokinių skaičius, Asm.	0.00			
					Šalies olimpiadose ir konkursuose dalyvavusių mokinių skaičius, Asm.	132.00			
					Šalies olimpiadose ir konkursuose laimėjusių prizines vietas mokinių skaičius, Asm.	1.00			
					Tarptautinėse olimpiadose ir konkursuose dalyvavusių mokinių skaičius, Vnt.	188.00			
					Tarptautinėse olimpiadose ir konkursuose laimėjusių prizines vietas mokinių skaičius, Vnt.	1.00			
I. Gerų ugdymo(si) rezultatų užtikrinimas neformaliojo švietimo programoje	Vykdomų tarptautinių festivalių, konkursų skaičius, Vnt.	0.00	0.00	100.00	Organizuotų tarptautinių festivalių skaičius, Vnt.	0.00			



<p>IV. Paslaugų, atsižvelgiant į vaiko poreikius, užtikrinimas neformaliojo švietimo programoje</p> <p>1. Vystyti Mokyklose vykdomas neformaliojo švietimo sritis, siekiant maksimaliai patenkinti vaikų ugdymosi poreikius.</p>	<p>Siūlomų neformaliojo švietimo programų krypčių skaičius. Vnt.</p>	<p>4.00</p>	<p>4.00</p>	<p>100.00</p>	<p>Mokinių, dalyvavusių apklausoje ir saugiai besijaučiančių įstaigoje, skaičius, Asm.</p>	<p>119.00</p>	
		<p>4.00</p>	<p>4.00</p>	<p>4.00</p>	<p>Neformaliojo švietimo programų, įgyvendinamų neformaliojo švietimo įstaigoje, krypčių skaičius, Vnt.</p>	<p>4.00</p>	
					<p>Formalųjį švietimą papildančio ugdymo programų krypčių skaičius, Vnt.</p>	<p>0.00</p>	
					<p>Trumpalaikių neformaliojo ugdymo programų (edukacijų, stovyklų) krypčių skaičius, Vnt.</p>	<p>4.00</p>	